




Inscripciones Cursos

Ingrese a <http://dav.sceu.frba.utn.edu.ar/campushomovidens/formulario/index.htm>


Allí encontrará el siguiente listado de cursos:



UNIVERSIDAD TECNOLÓGICA NACIONAL
FACULTAD REGIONAL BUENOS AIRES
www.utn.edu.ar




PROGRAMA DE CAPACITACIÓN 2012

Decentez **Administradores de Red**




Ministerio General de
Cultura y Educación
Buenos Aires
LA PROVINCIA

Decentez

 Uso de Simuladores Digitales .: Cerrado .:	 Creación de Simuladores Digitales .: Abierto .:	 Actividades Interactivas - ICSI .: Abierto .:	 Moodle .: Cerrado .:
 Curso de Paginas Web .: Cerrado .:	 Blog para Decentez .: Cerrado .:	 Organizar Google para Decentez .: Cerrado .:	 Google Earth .: Cerrado .:
 Mapotelez .: Cerrado .:	 Creación de Videotutoriales .: Cerrado .:	 Cu .: Cerrado .:	 Geogebra .: Cerrado .:
 Wihiv en el aula .: Cerrado .:			

Administradores de Red

 Operador Linux .: Abierto .:	 Administrador Linux .: Abierto .:	 Seguridad Linux .: Cerrado .:
--	---	---

Seleccione el curso en el que desea inscribirse (tenga en cuenta que aquellos que están etiquetados como cerrados no tienen inscripción abierta por el momento, por ende, el curso que seleccione debe tener una etiqueta que diga “Abierto”). Por ej:



..: Abierto !:

Haga clic sobre el curso seleccionado. Se le abrirá una nueva ventana con la información completa acerca del mismo. Le pedimos que lea atentamente esta información.



- Introducción
- Fundamentación
- Contenidos
- Seguimiento y Evaluación
- Bibliografía
- Ejemplos
- Inscripción

El curso pretende que los docentes de las ciencias básicas y profesores de informática, adquieran ciertas capacidades para modificar y crear materiales digitales (uso, construcción y aplicación de simulaciones interactivas) acordes a los programas curriculares y a las necesidades de sus alumnos, para uso on line, off line. De esta forma el docente logra autonomía y seguridad para aplicar su experiencia en la disciplina que maneja, y modificar o crear materiales digitales, que motiven y creen nuevos escenarios de enseñanza y aprendizaje, para ser aplicados con las netbooks en el aula.

DESTINATARIOS:

Docente secundario, terciario o universitario de ciencias básicas y tecnología, activo.

REQUISITOS MÍNIMOS:

Conocimientos básicos de manejo de PC (uso de sistema operativo-creación de carpetas, manejo de archivos, compresión y descompresión de archivos. Uso de correo electrónico e Internet. **No es necesario** que tenga conocimientos de programación.

DURACIÓN:

- Curso (Modalidad Mixta)

CARGA HORARIA TOTAL: 74 hs.

Propuesta Didáctica:

La propuesta didáctica se llevará adelante a través de una modalidad mixta, la cual está formada por tres instancias presenciales y 5 módulos a través de instancias virtuales de aprendizaje.

Instancia Virtual:

En esta instancia los aprendices trabajarán a través de una plataforma de aprendizaje MOODLE. Esta plataforma fue elegida por ser de uso gratuito, tener un fácil acceso, y por poseer ciertos atributos para una buena acción didáctica-pedagógica. La finalidad de la incorporación de Moodle en esta instancia, es lograr una familiarización y adaptación a ambientes de aprendizajes mediados por la tecnología.

Para ello, cada estudiante dispone de una clave de acceso individual que se facilitará al inicio del curso, por medio de la cual tiene libre acceso, sin ninguna restricción ni condicionamiento de horarios, al espacio virtual del curso en su totalidad. Los cursantes se registran en la plataforma (MOODLE) y se inscriben en el curso, a partir de ese momento quedan habilitados para acceder y comenzar a trabajar. Cada curso tendrá un tutor que realizará un seguimiento personalizado de los participantes y cumplirá la función de orientador, facilitador de los aprendizajes y realizará una asistencia continua a los alumnos. Las vías de comunicación son varias y estas son tanto sincrónicas como asincrónicas: mail, Chat y foros. Los participantes tendrán en la plataforma un programa y un esquema de trabajo. Para que los alumnos accedan a la plataforma, no necesitan contar con una computadora personal, podrán acceder al campus desde locutorios, cyber-cafés, etc.

Para inscribirse haga clic en el botón “Inscripción” del menú a la izquierda de su pantalla:

- Introducción
- Fundamentación
- Contenidos
- Seguimiento y Evaluación
- Bibliografía
- Ejemplos
- Inscripción**

Complete el formulario que se abrirá en una nueva ventana:

Formulario de Inscripción

Curso Creación de Material Educativo Multimedia - Ciencias Básicas

Nombre de Usuario:

Contraseña:

Repita la Contraseña:

Apellido:

Nombres:

Género:

Correo electrónico:

Confirmar Correo electrónico:

Número de Documento
(Sin puntos):

Tipo de Documento:

Edad:

Teléfono:

Teléfono Alternativo:

Dirección:

Código Postal:

Provincia:

Otro

País:

Otro

Institución donde se desempeña:

Nivel educativo en el que ejerce (Puede completar más de una opción):

Primaria

Secundaria

Terciario

Profesorado

Universitario

Otro

Materias que dicta:

Atención: Debe ingresar el usuario y contraseña sin: espacios en blanco, mayúsculas, - _ . , ; “ ’ ñ ” u otros caracteres raros.

Recomendación: nombre+apellido. Por ej:
Usuario: juanperez
Contraseña: juan1234

Una vez que haya completado el formulario, haga clic en “Enviar Datos”.

Materias que dicta:

Cantidad de alumnos a cargo:

Entre 15 y 20

Entre 21 y 25

Entre 26 y 30

Entre 31 y 40

Más de 40

Enviar Datos

Si el formulario fue completado exitosamente, le aparecerá el siguiente mensaje en su pantalla:



Su inscripción se ha realizado satisfactoriamente.

Agradecemos su participación en el programa HOMOVIDENS.

Usted recibirá por email el **Aula**, el **nombre de usuario** y su **contraseña**.

Le pedimos por favor que anote estos datos y los guarde en un lugar seguro ya que los necesitará para logearse en la plataforma.

Cordiales saludos.

Ma. Emilia De Bernardo Saralegui
Administrador de la Plataforma
ppf.emilia@gmail.com

Automáticamente, recibirá en su casilla de correo electrónico un e-mail con los datos de acceso e instrucciones a seguir hasta la fecha de inicio del curso.

Curso Creación de Material Educativo Multimedia - Ciencias Básicas

Recibidos x

Campus - Homovidens campus.ppf@gmail.com
para mí

1

Estimado Docente :

Le enviamos los datos que ud. necesita para poder ingresar al campus para realizar el curso.

Aula : **CMEM CB - A**

Nombre de Usuario : **emilia**

Contraseña : **emilia**

Ud. no podrá ingresar en el campus virtual, <http://www.campushomovidens.com.ar> , hasta que le enviemos un nuevo correo notificando la apertura del curso. Una vez que reciba este segundo correo podrá ingresar y comenzar el curso.

Cordiales saludos,

Ma. Emilia De Bernardo Saralegui
ppf.emilia@gmail.com

Importante: Tal como se expresa en el mail que recibe, una vez completa su inscripción “Ud. no podrá ingresar al campus virtual hasta que le enviemos un nuevo correo notificando la apertura del curso. Una vez que reciba este segundo correo podrá ingresar y comenzar el curso.”

Tenga en cuenta esto, ya que si intenta ingresar al campus una vez realizada la inscripción no podrá hacerlo.

Ante cualquier duda y/o inconveniente contactarse con Ma. Emilia De Bernardo Saralegui a ppf.emilia@gmail.com